



	Bezeichnung	Die WUCHSHÜLLE SG  ... intelligenter Forstschutz
	Material	Hohlkammerplatte / Polypropylen Copolymer
	Form	viereckig, faltbar, 5-seitig, 5te-Seite überlappt die 4te Seite und führt die Außenlasche in die Faltlasche der 1ten Seite 3 lange Laschen, je 15 cm, Außenseite unten abgeschrägt 
	wichtig:	Einfaches Öffnen und Schließen
	Ventilation	Nur 6 Belüftungslöcher auf einer Seite im unteren Bereich, absolut ausreichend 
	Farbe	hellgrün, optimiert
	Scheuerschutz	vierseitig, 33mm hoch
	Befestigung / Stabhalterung	Nur innenseitig (damit KEINE Rankhilfe) Für Holz- und Fiberglas- stab, Stabhalterung und Laschen an einer Kante – dadurch hohe Stabilität und lange Haltbarkeit der Wuchshülle SG 
	Haltbarkeit	ca. 8-10 Jahre bei richtiger Handhabung, mehrmalige Verwendung, Information auf Anfrage
	Modelle	3 Größen, Standardmodelle
	Größen	85 x 85 x 1.200 mm 300 Gramm/m ² 85 x 85 x 1.200 mm 350 Gramm/m ² 95 x 95 x 1.200 mm 300 Gramm/m ² 95 x 95 x 1.200 mm 350 Gramm/m ² 128 x 128 x 1.200 mm 400 Gramm/m ² (durch das Übereinandersetzen erreicht man auch größere Höhen)
	Durchmesser	siehe Größenangaben
	Versandgröße	<u>ungefaltet, per Palette:</u> 1.000 Stück (85 x 85 bzw 95 x 95 x 1200 mm) 500 Stück (128 x 128 x 1200 mm) <u>gefaltet:</u> 24, 48, 54, 96, 192 Stück, einzeln oder als Duo im Karton, Transportbox oder BigBag
Lieferumfang	ungefaltet oder gefaltet, auch als Duo (siehe Produktblatt)	
Preis (120 cm)	Auf Anfrage – je nach Menge, Versandeinheit gefaltet oder ungefaltet	
Erhältlich bei	allen Vertriebspartnern der Wuchshülle SG und ab Außenlager Dinkelscherben Informationen auf Anfrage und im Internet www.wuchshuelle.de	